


# CHAPAS INOX



## LAMINADA A FRIO E A QUENTE

STOCK PERMANENTE

QUALIDADES	ESPESSURAS (mm)	DIMENSÕES STANDARD (mm)
304 ( 1.4301 )	0.5 > 20mm	1000 x 2000
316 ( 1.4401 )		1250 x 2500
310 ( 1.4845 )		1500 x 3000
2B    3D    BA	ESMERILADAS (GR.180 E GR.400)	



## PERFURADA

STOCK PERMANENTE

QUALIDADES	ESPESSURAS (mm)	DIMENSÕES STANDARD (mm)
304 ( 1.4301 )	1 > 2mm	
∅ Furos: 2 > 10mm		1000 x 2000

## ANTI-DERRAPANTE

STOCK PERMANENTE

QUALIDADES	ESPESSURAS (mm)	DIMENSÕES STANDARD (mm)
304 ( 1.4301 )	3 e 4mm (+1mm)	1000 x 2000   1000 x 3000   1250 x 2500   1250 x 3000

# TUBOS INOX



## REDONDOS

Com Soldadura HF, LASER e TIG

STOCK PERMANENTE

QUALIDADES	DIMENSÕES STANDARD (mm)	
------------	-------------------------	--

304 ( 1.4301 )  
316 ( 1.4401 )

De: 6 X 1      A: 254 X 2  
De: 10 X 1     A: 168,3 X 2

NORMAL	ESMERILADO	SCOTCH	POLIDO ESPELHO
--------	------------	--------	----------------



## QUADRADOS

Com Soldadura HF, LASER

STOCK PERMANENTE

QUALIDADES	DIMENSÕES STANDARD (mm)	
------------	-------------------------	--

304 ( 1.4301 )  
316 ( 1.4401 )

De: 10 X 10    A: 150 X 150  
De: 20 X 20    A: 100 X 100



## RECTANGULARES

Com Soldadura HF, LASER

STOCK PERMANENTE

QUALIDADES	DIMENSÕES STANDARD (mm)	
------------	-------------------------	--

304 ( 1.4301 )  
316 ( 1.4401 )

De: 20 X 10    A: 160 X 80  
De: 30 X 15    A: 120 X 60

NORMAL	ESMERILADO	SCOTCH	POLIDO ESPELHO
--------	------------	--------	----------------

# BARRAS INOX



## Laminadas a Quente em 2 Face ( cortadas a partir de chapa )

STOCK PERMANENTE

QUALIDADES	DIMENSÕES STANDARD (mm)	
304 ( 1.4301 )	De: 10 X 3	A: 100 X 10
316 ( 1.4401 )	De: 20 X 3	A: 100 X 10

LAM. QUENTE 2 FACES	ESMERILADO	SCOTCH	POLIDO ESPELHO
---------------------	------------	--------	----------------

## Laminadas a Quente em 4 Faces

STOCK PERMANENTE

QUALIDADES	DIMENSÕES STANDARD (mm)	
304 ( 1.4301 )	De: 40 X 20	A: 120 X 15
316 ( 1.4401 )	De: 40 X 20	A: 100 X 15

LAM. QUENTE 4 FACES	ESMERILADO	SCOTCH	POLIDO ESPELHO
---------------------	------------	--------	----------------

# VARÕES INOX

Laminados a Quente – DIN 1013 e DIN 1014

Estirados a Frio – DIN 671 ( Tol. h9 ), DIN 176, DIN 178, e Fácil Maquinação

STOCK PERMANENTE

QUALIDADES	DIÂMETROS (mm)	DIMENSÕES STANDARD (mm)		
------------	----------------	-------------------------	--	--



## REDONDOS

303 ( 1.4305 )	De: 4mm	A:65mm	3000-6000mm
304 ( 1.4301 )	De: 3mm	A:250mm	3000-6000mm
316 ( 1.4401 )	De: 3mm	A:220mm	3000-6000mm
420 ( 1.4021 )	De: 18mm	A:130mm	3000-6000mm



## QUADRADOS

304 ( 1.4301 )	De: 6mm	A:20mm	3000-6000mm
316 ( 1.4401 )	De: 8mm	A:50mm	3000-6000mm



## HEXAGONAIS

303 ( 1.4305 )	De: 22mm	A:22mm	3000-6000mm
316 ( 1.4401 )	De: 22mm	A:36mm	3000-6000mm

NORMAL

ESMERILADO

SCOTCH

POLIDO ESPELHO

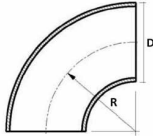
# PERFIS INOX

## Laminados a Quente

STOCK PERMANENTE

QUALIDADES	DIÂMETROS STANDARD (mm)	COMPRIMENTOS STANDARD (mm)	(mm)	
	<b>CANTONEIRA – DIN 1028</b>			
	304 ( 1.4301 )	De: 20 x 20 x 3	A:100 x 100 x 10mm	3000-6000mm
	316 ( 1.4401 )	De: 20 x 20 x 3	A:80 x 80 x 8mm	3000-6000mm
	<b>T – DIN 1024</b>			
	316 ( 1.4401 )	De: 30 x 3mm	A:50 x 5mm	3000-6000mm
	<b>U – DIN 1026</b>			
	304 ( 1.4301 )	De: 40 x 20 x 4mm	A:100 x 50 x 6mm	3000-6000mm

# ACESSÓRIOS INOX



## Curvas p/ soldar – DIN 2605

STOCK PERMANENTE

QUALIDADES	DIMENSÕES STANDARD (mm)	
304 ( 1.4301 )	De: 20 x 1.5	A:114.3 x 2
316 ( 1.4401 )	De: 20 x 1.5	A: 104 x 2

# TUBOS MECÂNICOS INOX




## Laminados a Quente – DIN 17458 / 85 – Tol. ISO 2938

STOCK PERMANENTE

QUALIDADES	DIMENSÕES STANDARD (mm)	
316 ( 1.4401 )	De: 32 x 16	A: 180 x 125

# REDES INOX



## C/ Arame pré-ondulado

STOCK PERMANENTE

QUALIDADES	DIMENSÕES STANDARD (mm) Nº. de Malhas por Polegada Inglesa		FORMATOS (larg. Rolo )
304 ( 1.4301 )	De: 2 Malhas / Polegada Abertura de: 0.12mm	A: 80 Malhas / Polegada A: 15mm	1000mm de largura

# ACESSÓRIOS INOX – Stick-it




**STOCK PERMANENTE**

QUALIDADES	DIMENSÕES STANDARD (mm) Nº. de Malhas por Polegada Inglesa
------------	---

304 ( 1.4301 )	Diversas
316 ( 1.4401 )	Diversas

**Em Stock, dispomos de Pinças, Flanges de Parede e de Chão, Tampões, Tubos Ranhurados, etc.  
No entanto, além destas peças, podemos obter várias outras num curto espaço de tempo – Consulte-nos !**

# MATERIAL DE SOLDADURA P/ INOX



**STOCK PERMANENTE**

QUALIDADES	FORMATOS	DIMENSÕES STANDARD Ø (mm)
------------	----------	---------------------------

308L / 316L ( 1.4404 )	Eléctrodos (revestidos)	<b>AVESTA / BOEHLER</b>	De: 1.6mm	A:3.25mm
316L ( 1.4404 )	Varetas TIG	<b>AVESTA / BOEHLER</b>	1.6mm	
308 L / 316 L ( 1.4404 )	Arame MIG		De: 0.8mm	A:1.6mm

Além destas dimensões e qualidades, podemos obter várias outras num curto espaço de tempo – Consulte-nos !

---



**NOTA !!!!!**

Quaisquer outras dimensões e qualidades poderão ser consultadas a pedido

EXEMPLOS:

AISI 904 L  
SUPER DUPLEX

AISI 316Ti  
LIGAS DE NÍQUEL

AISI 321  
TITÂNIO

DUPLEX